

# Relatório Analítico dos Investimentos

em março e 1º trimestre de 2022

**Carteira consolidada de investimentos - base (Março / 2022)**

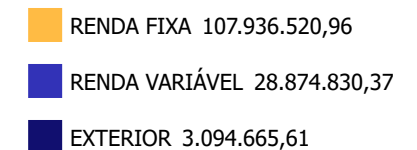
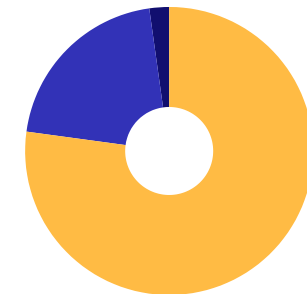
Produto / Fundo	Resgate	Carência	Saldo	Particip. S/ Total	Cotistas	% S/ PL do Fundo	Enquadramento
BB IDKA 2 TÍTULOS PÚBLICOS FI RENDA FIXA PREVIDE...	D+1	Não há	10.321.745,96	7,38%	1.034	0,12%	Artigo 7º, Inciso I, Alínea ' b '
BB IMA-B 5 FIC RENDA FIXA PREVIDENCIÁRIO LP	D+1	Não há	5.572.884,70	3,98%	793	0,09%	Artigo 7º, Inciso I, Alínea ' b '
BB TÍTULOS PÚBLICOS IPCA FI RENDA FIXA PREVIDENC...	D+0	16/05/2023	5.062.771,61	3,62%	181	0,28%	Artigo 7º, Inciso I, Alínea ' b '
CAIXA BRASIL 2023 TÍTULOS PÚBLICOS FI RENDA FIXA	D+0	463 dias	10.123.348,51	7,24%	142	0,40%	Artigo 7º, Inciso I, Alínea ' b '
CAIXA BRASIL GESTÃO ESTRATÉGICA FIC RENDA FIXA	D+0	Não há	19.412.840,34	13,88%	921	0,21%	Artigo 7º, Inciso I, Alínea ' b '
CAIXA BRASIL IMA-B 5 TÍTULOS PÚBLICOS FI RENDA F...	D+0	Não há	18.286.881,36	13,07%	1.024	0,16%	Artigo 7º, Inciso I, Alínea ' b '
CAIXA BRASIL IMA-B TÍTULOS PÚBLICOS FI RENDA FIX...	D+0	Não há	4.248.695,26	3,04%	815	0,10%	Artigo 7º, Inciso I, Alínea ' b '
CAIXA BRASIL IRF-M 1 TÍTULOS PÚBLICOS FI RENDA F...	D+0	Não há	5.989.454,26	4,28%	1.220	0,11%	Artigo 7º, Inciso I, Alínea ' b '
SANTANDER IMA-B PREMIUM FIC RENDA FIXA LP	D+1	Não há	5.694.908,29	4,07%	162	0,64%	Artigo 7º, Inciso I, Alínea ' b '
BB ALOCAÇÃO ATIVA RETORNO TOTAL FIC RENDA FIXA P...	D+3	Não há	8.121.197,45	5,80%	568	0,21%	Artigo 7º, Inciso III, Alínea ' a '
CAIXA BRASIL ATIVA FIC RENDA FIXA LP	D+1	Não há	3.294.218,47	2,35%	135	0,38%	Artigo 7º, Inciso III, Alínea ' a '
CAIXA BRASIL FI RENDA FIXA REFERENCIADO DI LP	D+0	Não há	5.937.035,78	4,24%	913	0,05%	Artigo 7º, Inciso III, Alínea ' a '
ITAÚ INSTITUCIONAL ALOCAÇÃO DINÂMICA FIC RENDA F...	D+1	Não há	4.516.507,21	3,23%	247	0,19%	Artigo 7º, Inciso III, Alínea ' a '
SANTANDER INSTITUCIONAL PREMIUM FIC RENDA FIXA R...	D+0	Não há	1.354.031,76	0,97%	477	0,06%	Artigo 7º, Inciso III, Alínea ' a '
BB AÇÕES BOLSA AMERICANA FI AÇÕES	D+3	Não há	4.335.807,49	3,10%	40.269	0,20%	Artigo 8º, Inciso I
BB AÇÕES VALOR FIC AÇÕES	D+33	Não há	3.097.428,92	2,21%	2.389	0,26%	Artigo 8º, Inciso I
BB QUANTITATIVO FIC AÇÕES	D+3	Não há	4.643.022,86	3,32%	27.244	0,30%	Artigo 8º, Inciso I
CAIXA AÇÕES MULTIGESTOR FIC AÇÕES	D+25	Não há	2.830.778,84	2,02%	1.789	0,33%	Artigo 8º, Inciso I
CAIXA BRASIL AÇÕES LIVRE QUANTITATIVO FIC AÇÕES	D+15	Não há	4.259.847,60	3,04%	154	0,59%	Artigo 8º, Inciso I
CAIXA EXPERT VINCI VALOR DIVIDENDOS RPPS FIC AÇÕ...	D+33	Não há	2.084.942,78	1,49%	176	0,20%	Artigo 8º, Inciso I

**Carteira consolidada de investimentos - base (Março / 2022)**

Produto / Fundo	Resgate	Carência	Saldo	Particip. S/ Total	Cotistas	% S/ PL do Fundo	Enquadramento
ITAÚ DUNAMIS FIC AÇÕES	D+24	Não há	1.758.573,66	1,26%	30.782	0,06%	Artigo 8º, Inciso I
TRÍGONO DELPHOS INCOME INSTITUCIONAL FIC AÇÕES	D+32	Não há	1.347.512,93	0,96%	16	0,34%	Artigo 8º, Inciso I
TRÍGONO FLAGSHIP INSTITUCIONAL FIC AÇÕES	D+32	Não há	1.941.705,68	1,39%	31	0,20%	Artigo 8º, Inciso I
BB AÇÕES ESG FI AÇÕES BDR NÍVEL I	D+4	Não há	1.821.726,14	1,30%	151	0,11%	Artigo 9º, Inciso III
CAIXA INSTITUCIONAL FI AÇÕES BDR NÍVEL I	D+4	Não há	1.272.939,47	0,91%	528	0,05%	Artigo 9º, Inciso III
CAIXA ALOCAÇÃO MACRO FIC MULTIMERCADO LP	D+4	Não há	259.981,73	0,19%	11.452	0,01%	Artigo 10º, Inciso I
CAIXA BRASIL ESTRATÉGIA LIVRE FIC MULTIMERCADO L...	D+15	Não há	563.239,79	0,40%	133	0,06%	Artigo 10º, Inciso I
SICREDI BOLSA AMERICANA FI MULTIMERCADO LP	D+1 du	Não há	1.751.988,09	1,25%	6.102	0,68%	Artigo 10º, Inciso I
<b>Total para cálculo dos limites da Resolução</b>			<b>139.906.016,94</b>				

**Enquadramento e Política de Investimento (RENDA FIXA) - base (Março / 2022)**

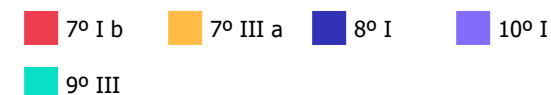
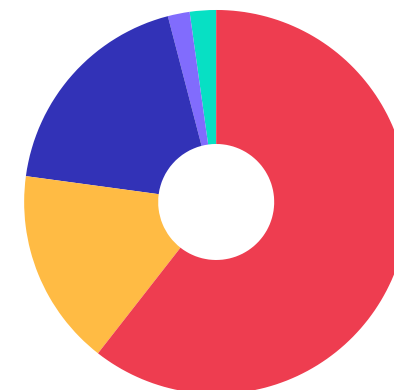
Artigos - Renda Fixa	Resolução	Carteira \$	Carteira	Estratégia de Alocação - 2022			GAP Superior
				Inf	Alvo	Sup	
Artigo 7º, Inciso I, Alínea ' a '	100,00%	0,00	0,00%	0,00%	10,00%	40,00%	55.962.406,78
Artigo 7º, Inciso I, Alínea ' b '	100,00%	84.713.530,29	60,55%	10,00%	50,00%	90,00%	41.201.884,96
Artigo 7º, Inciso III, Alínea ' a '	60,00%	23.222.990,67	16,60%	5,00%	10,00%	60,00%	60.720.619,49
Artigo 7º, Inciso IV	20,00%	0,00	0,00%	0,00%	0,00%	1,00%	1.399.060,17
Artigo 7º, Inciso V, Alínea ' a '	5,00%	0,00	0,00%	0,00%	0,00%	2,00%	2.798.120,34
Artigo 7º, Inciso V, Alínea ' b '	5,00%	0,00	0,00%	0,00%	1,00%	5,00%	6.995.300,85
<b>Total Renda Fixa</b>	<b>100,00%</b>	<b>107.936.520,96</b>	<b>77,15%</b>	<b>15,00%</b>	<b>71,00%</b>	<b>198,00%</b>	



**Enquadramento e Política de Investimento (RENDA VARIÁVEL E EXTERIOR) - base (Março / 2022)**

Artigos - Renda Variável	Resolução	Carteira \$	Carteira	Estratégia de Alocação - 2022			GAP Superior
				Inf	Alvo	Sup	
Artigo 8º, Inciso I	30,00%	26.299.620,76	18,80%	10,00%	20,00%	30,00%	15.672.184,32
Artigo 10º, Inciso I	10,00%	2.575.209,61	1,84%	0,50%	1,00%	10,00%	11.415.392,08
<b>Total Renda Variável</b>	<b>30,00%</b>	<b>28.874.830,37</b>	<b>20,64%</b>	<b>10,50%</b>	<b>21,00%</b>	<b>40,00%</b>	

Artigos - Exterior	Resolução	Carteira \$	Carteira	Estratégia de Alocação - Limite - 2022			GAP Superior
				Inferior	Alvo	Superior	
Artigo 9º, Inciso II	10,00%	0,00	0,00%	0,00%	0,00%	10,00%	13.990.601,69
Artigo 9º, Inciso III	10,00%	3.094.665,61	2,21%	1,00%	8,00%	10,00%	10.895.936,08
<b>Total Exterior</b>	<b>10,00%</b>	<b>3.094.665,61</b>	<b>2,21%</b>	<b>1,00%</b>	<b>8,00%</b>	<b>20,00%</b>	



**Enquadramento por Gestores - base (Março / 2022)**

Gestão	Valor	% S/ Carteira	% S/ PL Gestão
CAIXA DTVM	78.564.204,19	56,15	-
BB GESTÃO DE RECURSOS DTVM	42.976.585,13	30,72	0,00
SANTANDER BRASIL ASSET MANAGEM...	7.048.940,05	5,04	0,00
ITAÚ UNIBANCO	6.275.080,87	4,49	0,00
TRÍGONO CAPITAL	3.289.218,61	2,35	0,07
SICREDI	1.751.988,09	1,25	0,00

**Artigo 14º** - O total das aplicações dos recursos do regime próprio de previdência social em fundos de investimento e carteiras administradas não pode exceder a 5% (cinco por cento) do volume total de recursos de terceiros gerido por um mesmo gestor ou por gestoras ligadas ao seu respectivo grupo econômico, assim definido pela CVM em regulamentação específica. (NR)

**Estratégia de Alocação para os Próximos 5 Anos**

Artigos	Estratégia de Alocação - 2022		Limite Inferior (%)	Limite Superior (%)
	Carteira \$	Carteira %		
Artigo 7º, Inciso I, Alínea ' a '	0,00	0,00	0,00	40,00
Artigo 7º, Inciso I, Alínea ' b '	84.713.530,29	60,55	10,00	90,00
Artigo 7º, Inciso III, Alínea ' a '	23.222.990,67	16,60	5,00	60,00
Artigo 7º, Inciso V, Alínea ' a '	0,00	0,00	0,00	2,00
Artigo 7º, Inciso V, Alínea ' b '	0,00	0,00	0,00	5,00
Artigo 8º, Inciso I	26.299.620,76	18,80	10,00	30,00
Artigo 9º, Inciso II	0,00	0,00	0,00	10,00
Artigo 9º, Inciso III	3.094.665,61	2,21	1,00	10,00
Artigo 10º, Inciso I	2.575.209,61	1,84	0,50	10,00
Artigo 12º	0,00	0,00	0,00	5,00

**Retorno dos investimentos e Benchmark's de ativos no mês de Março/2022 - RENDA FIXA**

	Mês	Ano	3M	6M	12M	24M	VaR Mês	Volatilidade 12M
<b>IDKA IPCA 2 Anos (Benchmark)</b>	2,54%	3,88%	3,88%	5,80%	9,10%	18,45%	-	-
BB IDKA 2 TÍTULOS PÚBLICOS FI RENDA FIXA PREVIDENCIÁRIO	2,62%	3,82%	3,82%	5,75%	8,64%	18,02%	1,43%	0,04%
<b>IRF-M 1 (Benchmark)</b>	0,89%	2,28%	2,28%	3,43%	5,14%	7,77%	-	-
CAIXA BRASIL IRF-M 1 TÍTULOS PÚBLICOS FI RENDA FIXA	0,87%	2,22%	2,22%	3,33%	4,92%	7,31%	0,33%	0,01%
<b>IMA-B 5 (Benchmark)</b>	2,61%	3,81%	3,81%	5,92%	8,72%	17,96%	-	-
BB IMA-B 5 FIC RENDA FIXA PREVIDENCIÁRIO LP	2,58%	3,74%	3,74%	5,75%	8,38%	17,29%	1,35%	0,04%
BB TÍTULOS PÚBLICOS IPCA FI RENDA FIXA PREVIDENCIÁRIO	2,41%	3,92%	3,92%	5,51%	8,74%	18,49%	1,03%	0,03%
CAIXA BRASIL IMA-B 5 TÍTULOS PÚBLICOS FI RENDA FIXA LP	2,59%	3,76%	3,76%	5,80%	8,48%	17,37%	1,34%	0,04%
<b>IMA-B (Benchmark)</b>	3,07%	2,87%	2,87%	3,96%	4,50%	15,36%	-	-
CAIXA BRASIL IMA-B TÍTULOS PÚBLICOS FI RENDA FIXA LP	3,06%	2,82%	2,82%	3,85%	4,23%	14,81%	2,68%	0,06%
SANTANDER IMA-B PREMIUM FIC RENDA FIXA LP	3,05%	2,81%	2,81%	3,84%	4,23%	14,67%	2,67%	0,06%
<b>CDI (Benchmark)</b>	0,92%	2,42%	2,42%	4,31%	6,41%	8,78%	-	-
CAIXA BRASIL FI RENDA FIXA REFERENCIADO DI LP	0,93%	2,56%	2,56%	4,50%	6,91%	9,00%	0,02%	0,01%
SANTANDER INSTITUCIONAL PREMIUM FIC RENDA FIXA REFERENCIADO DI	0,96%	2,60%	2,60%	4,70%	7,16%	9,36%	0,05%	0,01%
<b>IPCA (Benchmark)</b>	1,62%	3,20%	3,20%	6,25%	11,30%	18,09%	-	-



Retorno dos investimentos e Benchmark's de ativos no mês de Março/2022 - RENDA FIXA

	Mês	Ano	3M	6M	12M	24M	VaR Mês	Volatilidade 12M
BB ALOCAÇÃO ATIVA RETORNO TOTAL FIC RENDA FIXA PREVIDENCIÁRIO	1,36%	2,23%	2,23%	3,66%	4,59%	9,58%	0,92%	0,02%
CAIXA BRASIL GESTÃO ESTRATÉGICA FIC RENDA FIXA	0,82%	2,32%	2,32%	3,41%	2,39%	7,61%	0,34%	0,03%
CAIXA BRASIL ATIVA FIC RENDA FIXA LP	0,82%	2,57%	2,57%	4,13%	3,40%	-	0,07%	0,02%
ITAÚ INSTITUCIONAL ALOCAÇÃO DINÂMICA FIC RENDA FIXA	1,16%	2,64%	2,64%	4,85%	6,92%	9,12%	0,19%	0,02%
<b>Não definido (Benchmark)</b>	-	-	-	-	-	-	-	-
CAIXA BRASIL 2023 TÍTULOS PÚBLICOS FI RENDA FIXA	2,40%	-	-	-	-	-	1,02%	-



**Retorno dos investimentos e Benchmark's de ativos no mês de Março/2022 - RENDA VARIÁVEL**

	Mês	Ano	3M	6M	12M	24M	VaR Mês	Volatilidade 12M
<b>S&amp;P 500 (Benchmark)</b>	3,32%	-4,95%	-4,95%	5,17%	14,03%	75,29%	-	-
BB AÇÕES BOLSA AMERICANA FI AÇÕES	4,72%	-3,48%	-3,48%	8,33%	18,36%	-	10,18%	0,14%
SICREDI BOLSA AMERICANA FI MULTIMERCADO LP	4,61%	-3,00%	-3,00%	9,68%	20,75%	-	10,57%	0,14%
<b>Global BDRX (Benchmark)</b>	-3,98%	-19,32%	-19,32%	-9,41%	-5,15%	56,83%	-	-
CAIXA INSTITUCIONAL FI AÇÕES BDR NÍVEL I	-4,11%	-19,62%	-19,62%	-10,12%	-7,40%	52,03%	12,22%	0,19%
<b>IDIV (Benchmark)</b>	10,00%	15,48%	15,48%	13,37%	11,66%	55,59%	-	-
CAIXA EXPERT VINCI VALOR DIVIDENDOS RPPS FIC AÇÕES	7,07%	15,68%	15,68%	11,65%	6,45%	54,59%	9,88%	0,16%
<b>Ibovespa (Benchmark)</b>	6,06%	14,48%	14,48%	8,13%	2,89%	64,34%	-	-
BB QUANTITATIVO FIC AÇÕES	5,06%	11,50%	11,50%	8,04%	6,30%	87,48%	9,74%	0,14%
BB AÇÕES VALOR FIC AÇÕES	5,25%	8,72%	8,72%	5,96%	6,30%	67,64%	9,70%	0,12%
CAIXA BRASIL AÇÕES LIVRE QUANTITATIVO FIC AÇÕES	6,67%	7,76%	7,76%	6,56%	9,88%	76,28%	9,48%	0,18%
CAIXA AÇÕES MULTIGESTOR FIC AÇÕES	5,11%	9,65%	9,65%	-1,69%	-5,16%	46,39%	11,20%	0,18%
ITAÚ DUNAMIS FIC AÇÕES	5,54%	5,66%	5,66%	-2,78%	-4,38%	51,19%	11,29%	0,15%
TRÍGONO DELPHOS INCOME INSTITUCIONAL FIC AÇÕES	5,19%	0,48%	0,48%	-2,28%	-	-	11,95%	-
TRÍGONO FLAGSHIP INSTITUCIONAL FIC AÇÕES	5,97%	-0,15%	-0,15%	-6,18%	20,08%	-	13,22%	0,26%
<b>CDI (Benchmark)</b>	0,92%	2,42%	2,42%	4,31%	6,41%	8,78%	-	-



Retorno dos investimentos e Benchmark's de ativos no mês de Março/2022 - RENDA VARIÁVEL

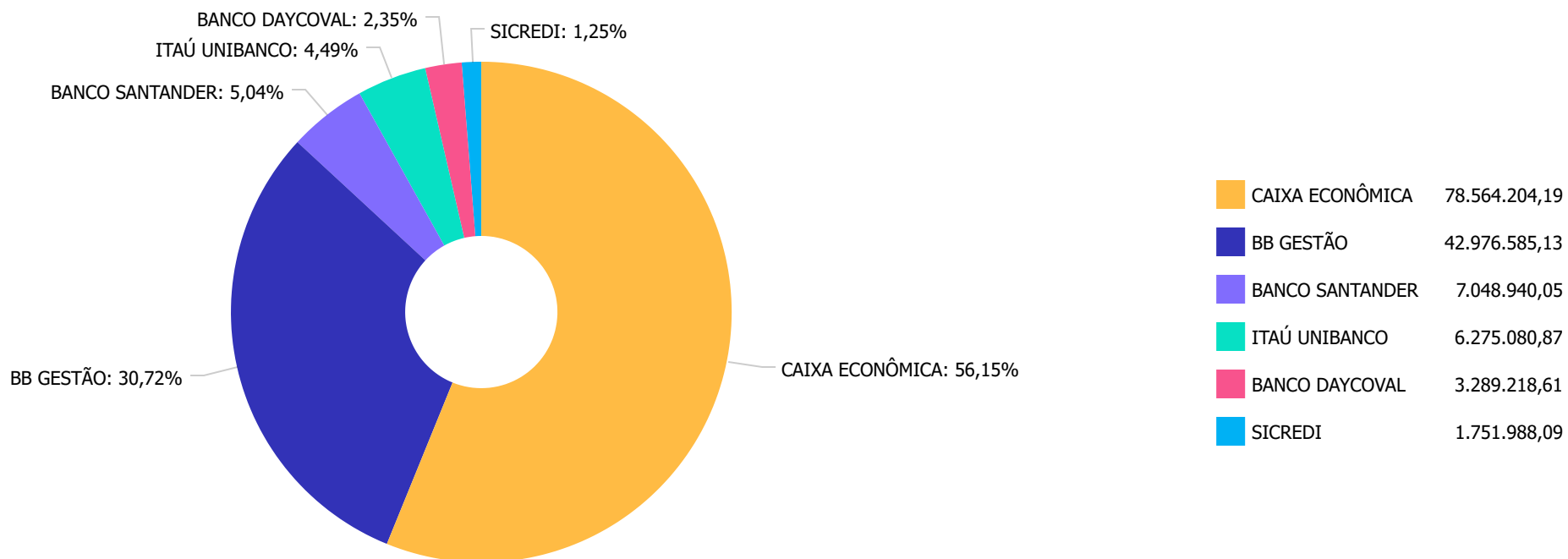
	Mês	Ano	3M	6M	12M	24M	VaR Mês	Volatilidade 12M
CAIXA ALOCAÇÃO MACRO FIC MULTIMERCADO LP	1,91%	4,07%	4,07%	4,95%	4,83%	16,39%	1,52%	0,04%
CAIXA BRASIL ESTRATÉGIA LIVRE FIC MULTIMERCADO LP	2,19%	4,61%	4,61%	5,56%	5,60%	22,32%	1,85%	0,04%



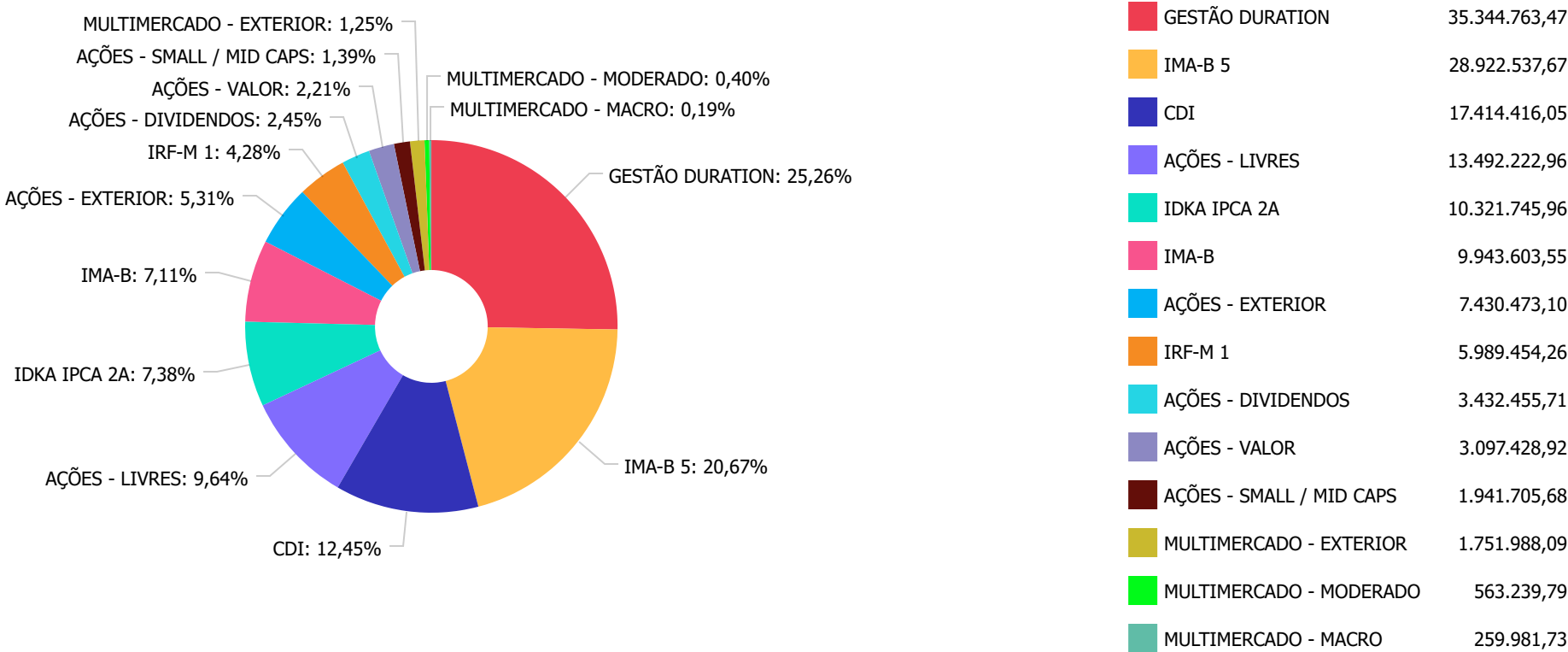
Retorno dos investimentos e Benchmark's de ativos no mês de Março/2022 - INVESTIMENTO NO EXTERIOR

	Mês	Ano	3M	6M	12M	24M	VaR Mês	Volatilidade 12M
Global BDRX (Benchmark)	-3,98%	-19,32%	-19,32%	-9,41%	-5,15%	56,83%	-	-
BB AÇÕES ESG FI AÇÕES BDR NÍVEL I	-4,24%	-19,26%	-19,26%	-9,18%	-5,10%	50,91%	11,07%	0,19%
CAIXA INSTITUCIONAL FI AÇÕES BDR NÍVEL I	-4,11%	-19,62%	-19,62%	-10,12%	-7,40%	52,03%	12,22%	0,19%

Distribuição dos ativos por Administradores - base (Março / 2022)



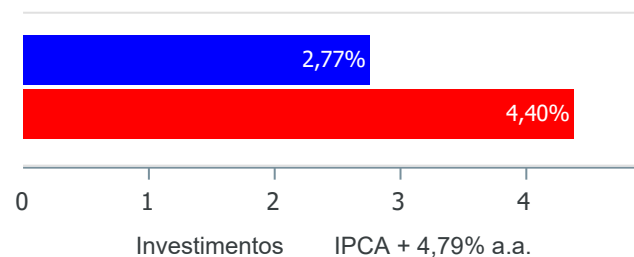
Distribuição dos ativos por Sub-Segmentos - base (Março / 2022)



**Retorno e Meta de Rentabilidade acumulados no ano de 2022**

Mês	Saldo Anterior	Aplicações	Resgates	Saldo no Mês	Retorno	Retorno Acum	Retorno Mês	Retorno Acum	Meta Mês	Meta Acum	Gap Acum	VaR
Janeiro	136.319.607,24	200.000,00	1.085.000,00	135.618.553,37	183.946,13	183.946,13	0,13%	0,13%	0,93%	0,93%	14,51%	2,78%
Fevereiro	135.618.553,37	6.223.536,74	5.828.364,50	136.372.225,71	358.500,10	542.446,23	0,26%	0,40%	1,37%	2,31%	17,25%	2,33%
Março	136.372.225,71	11.748.000,00	11.446.246,49	139.906.016,94	3.232.037,72	3.774.483,95	2,36%	2,77%	2,04%	4,40%	63,09%	3,11%

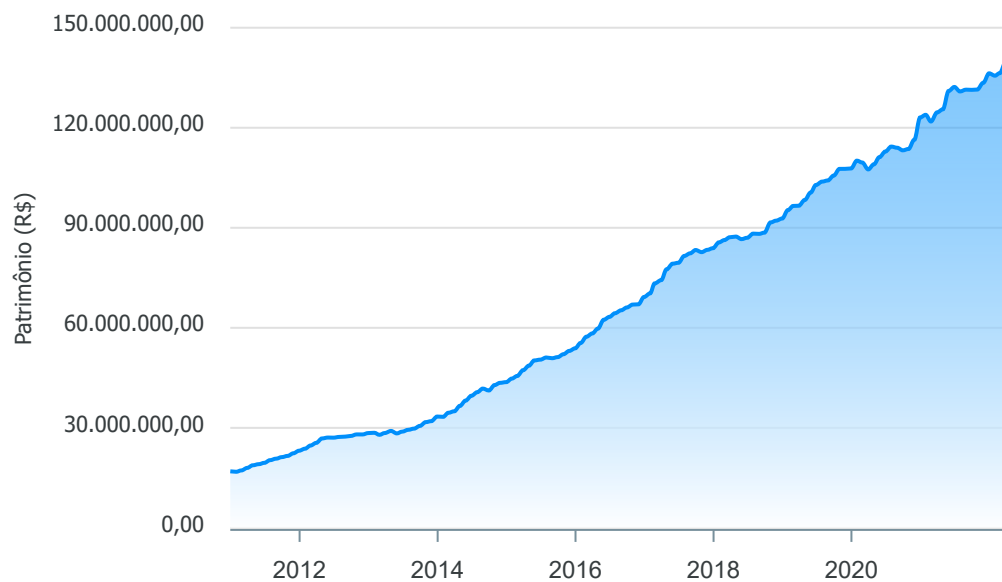
**Investimentos x Meta de Rentabilidade**



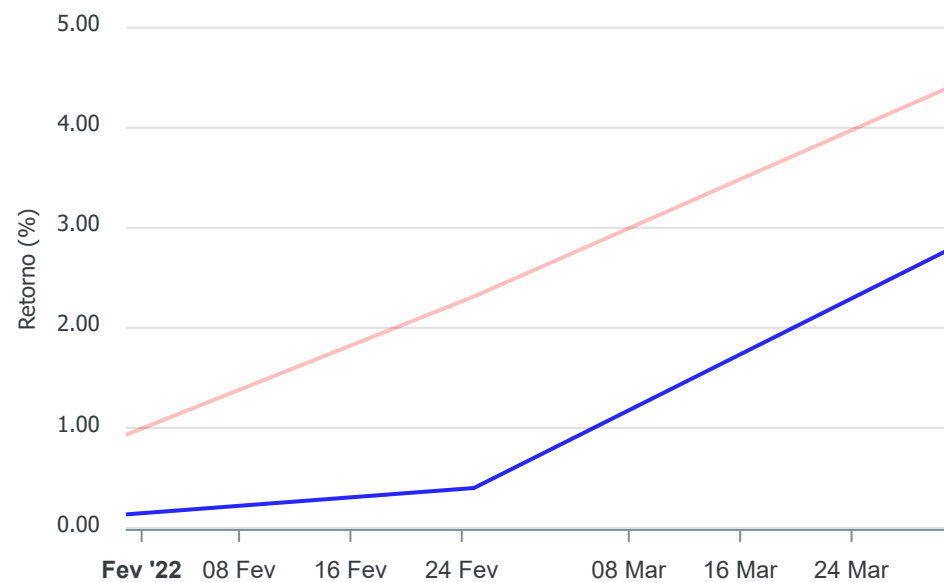
Gráficos ilustrativos de Evolução Patrimonial e indicadores

ANO 36M

Evolução do Patrimônio



Comparativo



Investimentos Meta de Rentabilidade  CDI  IMA-B

IMA-B 5  IMA-B 5+  IMA Geral  IRF-M  IRF-M 1

IRF-M 1+  Ibovespa  IBX  SMLL  IDIV

**Retorno dos Investimentos após as movimentações (aplicações e resgates) no mês de Março/2022**

**FUNDOS DE RENDA FIXA**

Ativos Renda Fixa	Saldo Anterior	Aplicações	Resgates	Saldo Atual	Retorno (R\$)	Retorno (%)	(%) Instit	Var - Mês
SANTANDER IMA-B PREMIUM FIC RENDA FIXA LP	5.526.385,48	0,00	0,00	5.694.908,29	168.522,81	3,05%	3,05%	2,67%
BB IDKA 2 TÍTULOS PÚBLICOS FI RENDA FIXA PREVIDENC...	10.058.204,65	0,00	0,00	10.321.745,96	263.541,31	2,62%	2,62%	1,43%
BB IMA-B 5 FIC RENDA FIXA PREVIDENCIÁRIO LP	5.432.789,77	0,00	0,00	5.572.884,70	140.094,93	2,58%	2,58%	1,35%
BB TÍTULOS PÚBLICOS IPCA FI RENDA FIXA PREVIDENCIÁ...	4.943.536,74	0,00	0,00	5.062.771,61	119.234,87	2,41%	2,41%	1,03%
CAIXA BRASIL IMA-B 5 TÍTULOS PÚBLICOS FI RENDA FIX...	20.807.078,30	0,00	3.000.000,00	18.286.881,36	479.803,06	2,31%	2,59%	1,34%
CAIXA BRASIL IMA-B TÍTULOS PÚBLICOS FI RENDA FIXA ...	6.129.333,02	0,00	2.000.000,00	4.248.695,26	119.362,24	1,95%	3,06%	2,68%
BB ALOCAÇÃO ATIVA RETORNO TOTAL FIC RENDA FIXA PRE...	8.012.152,25	0,00	0,00	8.121.197,45	109.045,20	1,36%	1,36%	0,92%
CAIXA BRASIL 2023 TÍTULOS PÚBLICOS FI RENDA FIXA	0,00	10.000.000,00	0,00	10.123.348,51	123.348,51	1,23%	2,40%	1,02%
ITAÚ INSTITUCIONAL ALOCAÇÃO DINÂMICA FIC RENDA FIX...	4.464.572,88	0,00	0,00	4.516.507,21	51.934,33	1,16%	1,16%	0,19%
CAIXA BRASIL FI RENDA FIXA REFERENCIADO DI LP	5.882.472,51	0,00	0,00	5.937.035,78	54.563,27	0,93%	0,93%	0,02%
CAIXA BRASIL IRF-M 1 TÍTULOS PÚBLICOS FI RENDA FIX...	5.938.043,62	0,00	0,00	5.989.454,26	51.410,64	0,87%	0,87%	0,33%
CAIXA BRASIL ATIVA FIC RENDA FIXA LP	3.267.590,08	0,00	0,00	3.294.218,47	26.628,39	0,81%	0,81%	0,07%
SANTANDER INSTITUCIONAL PREMIUM FIC RENDA FIXA REF...	1.031.064,25	1.748.000,00	1.446.246,49	1.354.031,76	21.214,00	0,76%	0,96%	0,05%
CAIXA BRASIL GESTÃO ESTRATÉGICA FIC RENDA FIXA	24.252.079,19	0,00	5.000.000,00	19.412.840,34	160.761,15	0,66%	0,82%	0,34%
<b>Total Renda Fixa</b>	<b>105.745.302,74</b>	<b>11.748.000,00</b>	<b>11.446.246,49</b>	<b>107.936.520,96</b>	<b>1.889.464,71</b>	<b>1,78%</b>		<b>0,98%</b>



**Retorno dos Investimentos após as movimentações (aplicações e resgates) no mês de Março/2022**

**FUNDOS DE RENDA VARIÁVEL**

Ativos Renda Variável	Saldo Anterior	Aplicações	Resgates	Saldo Atual	Retorno (R\$)	Retorno (%)	(%) Instit	Var - Mês
CAIXA EXPERT VINCI VALOR DIVIDENDOS RPPS FIC AÇÕES	1.947.263,64	0,00	0,00	2.084.942,78	137.679,14	7,07%	7,07%	9,88%
CAIXA BRASIL AÇÕES LIVRE QUANTITATIVO FIC AÇÕES	3.993.365,15	0,00	0,00	4.259.847,60	266.482,45	6,67%	6,67%	9,48%
TRÍGONO FLAGSHIP INSTITUCIONAL FIC AÇÕES	1.832.306,69	0,00	0,00	1.941.705,68	109.398,99	5,97%	5,97%	13,22%
ITAÚ DUNAMIS FIC AÇÕES	1.666.226,09	0,00	0,00	1.758.573,66	92.347,57	5,54%	5,54%	11,29%
BB AÇÕES VALOR FIC AÇÕES	2.943.066,91	0,00	0,00	3.097.428,92	154.362,01	5,24%	5,24%	9,70%
TRÍGONO DELPHOS INCOME INSTITUCIONAL FIC AÇÕES	1.280.980,74	0,00	0,00	1.347.512,93	66.532,19	5,19%	5,19%	11,95%
CAIXA AÇÕES MULTIGESTOR FIC AÇÕES	2.693.199,33	0,00	0,00	2.830.778,84	137.579,51	5,11%	5,73%	11,20%
BB QUANTITATIVO FIC AÇÕES	4.419.273,87	0,00	0,00	4.643.022,86	223.748,99	5,06%	5,06%	9,74%
BB AÇÕES BOLSA AMERICANA FI AÇÕES	4.140.228,96	0,00	0,00	4.335.807,49	195.578,53	4,72%	4,72%	10,18%
SICREDI BOLSA AMERICANA FI MULTIMERCADO LP	1.674.747,96	0,00	0,00	1.751.988,09	77.240,13	4,61%	4,61%	10,57%
CAIXA BRASIL ESTRATÉGIA LIVRE FIC MULTIMERCADO LP	551.192,76	0,00	0,00	563.239,79	12.047,03	2,19%	2,19%	1,85%
CAIXA ALOCAÇÃO MACRO FIC MULTIMERCADO LP	255.116,21	0,00	0,00	259.981,73	4.865,52	1,91%	1,91%	1,52%
<b>Total Renda Variável</b>	<b>27.396.968,31</b>	<b>0,00</b>	<b>0,00</b>	<b>28.874.830,37</b>	<b>1.477.862,06</b>	<b>5,39%</b>		<b>10,17%</b>

**Retorno dos Investimentos após as movimentações (aplicações e resgates) no mês de (Março / 2022)**

**FUNDOS EXTERIOR**

Ativos Exterior	Saldo Anterior	Aplicações	Resgates	Saldo Atual	Retorno (R\$)	Retorno (%)	(%) Instit	Var - Mês
CAIXA INSTITUCIONAL FI AÇÕES BDR NÍVEL I	1.327.524,53	0,00	0,00	1.272.939,47	-54.585,06	-4,11%	-4,11%	12,22%
BB AÇÕES ESG FI AÇÕES BDR NÍVEL I	1.902.430,13	0,00	0,00	1.821.726,14	-80.703,99	-4,24%	-4,24%	11,07%
<b>Total Exterior</b>	<b>3.229.954,66</b>	<b>0,00</b>	<b>0,00</b>	<b>3.094.665,61</b>	<b>-135.289,05</b>	<b>-4,19%</b>		<b>11,54%</b>

Retorno dos Investimentos após as movimentações (aplicações e resgates) no 1º Trimestre/2022

FUNDOS DE RENDA FIXA

Ativos Renda Fixa	Saldo Anterior	Aplicações	Resgates	Saldo Atual	Retorno (R\$)	Retorno (%)	(%) Instit
CAIXA BRASIL IMA-B 5 TÍTULOS PÚBLICOS FI RENDA FIX...	20.572.093,09	0,00	3.000.000,00	18.286.881,36	714.788,27	3,47%	3,76%
CAIXA BRASIL GESTÃO ESTRATÉGICA FIC RENDA FIXA	23.898.682,21	0,00	5.000.000,00	19.412.840,34	514.158,13	2,15%	2,32%
BB IDKA 2 TÍTULOS PÚBLICOS FI RENDA FIXA PREVIDENC...	9.942.235,83	0,00	0,00	10.321.745,96	379.510,13	3,82%	3,82%
BB IMA-B 5 FIC RENDA FIXA PREVIDENCIÁRIO LP	7.646.235,60	0,00	2.300.000,00	5.572.884,70	226.649,10	2,96%	3,74%
BB ALOCAÇÃO ATIVA RETORNO TOTAL FIC RENDA FIXA PRE...	7.943.753,74	0,00	0,00	8.121.197,45	177.443,71	2,23%	2,23%
SANTANDER IMA-B PREMIUM FIC RENDA FIXA LP	5.539.310,33	0,00	0,00	5.694.908,29	155.597,96	2,81%	2,81%
CAIXA BRASIL FI RENDA FIXA REFERENCIADO DI LP	5.789.125,56	0,00	0,00	5.937.035,78	147.910,22	2,55%	2,55%
CAIXA BRASIL IRF-M 1 TÍTULOS PÚBLICOS FI RENDA FIX...	5.859.629,61	0,00	0,00	5.989.454,26	129.824,65	2,22%	2,22%
BB TÍTULOS PÚBLICOS IPCA FI RENDA FIXA PREVIDENCIÁ...	0,00	4.943.536,74	0,00	5.062.771,61	119.234,87	2,41%	3,92%
ITAÚ INSTITUCIONAL ALOCAÇÃO DINÂMICA FIC RENDA FIX...	4.400.512,64	0,00	0,00	4.516.507,21	115.994,57	2,64%	2,64%
CAIXA BRASIL IMA-B TÍTULOS PÚBLICOS FI RENDA FIXA ...	6.143.714,72	0,00	2.000.000,00	4.248.695,26	104.980,54	1,71%	2,82%
CAIXA BRASIL ATIVA FIC RENDA FIXA LP	3.211.623,88	0,00	0,00	3.294.218,47	82.594,59	2,57%	2,57%
SANTANDER INSTITUCIONAL PREMIUM FIC RENDA FIXA REF...	1.410.893,27	3.228.000,00	3.331.246,49	1.354.031,76	46.384,98	1,00%	2,60%
BB IMA-B TÍTULOS PÚBLICOS FI RENDA FIXA PREVIDENCI...	2.734.884,79	0,00	2.728.364,50	0,00	-6.520,29	-0,24%	2,76%
				<b>Total Renda Fixa</b>	<b>2.908.551,43</b>	<b>2,57%</b>	

Retorno dos Investimentos após as movimentações (aplicações e resgates) no 1º Trimestre/2022

FUNDOS DE RENDA VARIÁVEL

Ativos Renda Variável	Saldo Anterior	Aplicações	Resgates	Saldo Atual	Retorno (R\$)	Retorno (%)	(%) Instit
BB QUANTITATIVO FIC AÇÕES	4.164.134,54	0,00	0,00	4.643.022,86	478.888,32	11,50%	11,50%
CAIXA BRASIL AÇÕES LIVRE QUANTITATIVO FIC AÇÕES	3.953.206,52	0,00	0,00	4.259.847,60	306.641,08	7,76%	7,76%
CAIXA EXPERT VINCI VALOR DIVIDENDOS RPPS FIC AÇÕES	1.802.281,66	0,00	0,00	2.084.942,78	282.661,12	15,68%	15,68%
CAIXA AÇÕES MULTIGESTOR FIC AÇÕES	2.581.750,65	0,00	0,00	2.830.778,84	249.028,19	9,65%	9,65%
BB AÇÕES VALOR FIC AÇÕES	2.848.929,79	0,00	0,00	3.097.428,92	248.499,13	8,72%	8,72%
ITAÚ DUNAMIS FIC AÇÕES	1.664.330,60	0,00	0,00	1.758.573,66	94.243,06	5,66%	5,66%
CAIXA BRASIL ESTRATÉGIA LIVRE FIC MULTIMERCADO LP	538.428,14	0,00	0,00	563.239,79	24.811,65	4,61%	4,61%
CAIXA ALOCAÇÃO MACRO FIC MULTIMERCADO LP	249.812,78	0,00	0,00	259.981,73	10.168,95	4,07%	4,07%
TRÍGONO DELPHOS INCOME INSTITUCIONAL FIC AÇÕES	1.341.118,15	0,00	0,00	1.347.512,93	6.394,78	0,48%	0,48%
TRÍGONO FLAGSHIP INSTITUCIONAL FIC AÇÕES	1.944.678,86	0,00	0,00	1.941.705,68	-2.973,18	-0,15%	-0,15%
SICREDI BOLSA AMERICANA FI MULTIMERCADO LP	1.806.244,52	0,00	0,00	1.751.988,09	-54.256,43	-3,00%	-3,00%
BB AÇÕES BOLSA AMERICANA FI AÇÕES	4.492.041,97	0,00	0,00	4.335.807,49	-156.234,48	-3,48%	-3,48%
				<b>Total Renda Variável</b>	<b>1.487.872,19</b>	<b>5,43%</b>	



Retorno dos Investimentos após as movimentações (aplicações e resgates) no 1º Trimestre/2022

FUNDOS EXTERIOR

Ativos Exterior	Saldo Anterior	Aplicações	Resgates	Saldo Atual	Retorno (R\$)	Retorno (%)	(%) Instit
CAIXA INSTITUCIONAL FI AÇÕES BDR NÍVEL I	1.583.577,10	0,00	0,00	1.272.939,47	-310.637,63	-19,62%	-19,62%
BB AÇÕES ESG FI AÇÕES BDR NÍVEL I	2.256.376,69	0,00	0,00	1.821.726,14	-434.650,55	-19,26%	-19,26%
				<b>Total Exterior</b>	<b>-745.288,18</b>	<b>-19,41%</b>	

## Disclaimer

Este documento (caracterizado como relatório, parecer ou análise) foi preparado para uso exclusivo do destinatário, não podendo ser reproduzido ou distribuído por este a qualquer pessoa sem expressa autorização da empresa. As informações aqui contidas são somente com o objetivo de prover informações e não representa, em nenhuma hipótese, uma oferta de compra e venda ou solicitação de compra e venda de qualquer valor mobiliário ou instrumento financeiro. Trata-se apenas uma OPINIÃO que reflete o momento da análise e são consubstanciadas em informações coletadas em fontes públicas e que julgamos confiáveis.

A utilização destas informações em suas tomadas de decisão e consequentes perdas e ganhos não nos torna responsáveis diretos. As informações aqui contidas não representam garantia de exatidão das informações prestadas ou julgamento sobre a qualidade delas, e não devem ser consideradas como tais.

As informações deste documento estão em consonância com as informações sobre os produtos mencionados, entretanto não substituem seus materiais oficiais, como regulamentos, prospectos de divulgação e outros. É recomendada a leitura cuidadosa destes materiais, com especial atenção para as cláusulas relativas ao objetivo, aos riscos e à política de investimento dos produtos. Todas as informações podem ser obtidas com o responsável pela distribuição, gestão ou no site da CVM (Comissão de Valores Mobiliários).

Sua elaboração buscou atender os objetivos de investimentos do cliente, considerando a sua situação financeira e seu perfil.

A rentabilidade obtida no passado não representa garantia de rentabilidade futura e os produtos estruturados e/ou de longo prazo possuem, além da volatilidade, riscos associados à sua carteira de crédito e estruturação. Os riscos inerentes aos diversos tipos de operações com valores mobiliários de bolsa, balcão, nos mercados de liquidação futura e de derivativos, podem resultar em perdas aos investimentos realizados, bem como o inverso proporcionalmente. Todos e qualquer outro valor exibido está representado em Real (BRL) e para os cálculos, foram utilizadas observações diárias, sendo sua fonte o Sistema Quantum Axis e a CVM.

A contratação de empresa de consultoria de valores mobiliários para a emissão deste documento não assegura ou sugere a existência de garantia de resultados futuros ou a isenção de risco. Cabe a consultoria de valores mobiliários a prestação dos serviços de orientação, recomendação e aconselhamento, de forma profissional, independente e individualizada, sobre investimentos no mercado de valores mobiliários, cuja adoção e implementação sejam exclusivas do cliente.

Na apuração do cálculo de rentabilidade da carteira de investimentos são considerados os recursos descritos no art. 6º da Resolução CMN nº 4.963/2021, provenientes do recolhimento das alíquotas de contribuição dos servidores, exclusivamente com finalidade previdenciária, excluindo qualquer tipo de recurso recebidos com finalidade administrativa, em consonância com a Portaria nº 402/2008, art. 15, inciso III, alínea "a".

Os RPPS devem estar adequados às normativas pertinentes e principalmente a Portaria nº 519, de 24 de agosto de 2011 e suas alterações, além da Resolução CMN nº 4.963 de 25 de novembro de 2021 e suas alterações, que dispõem sobre as aplicações dos recursos financeiros dos Regimes Próprios de Previdência Social, instituídos pela União, Estados, Distrito Federal e Municípios e dá outras providências.