

# CRÉDITO E MERCADO

*Consultoria em Investimentos*

Relatório Analítico dos Investimentos

em março e 1º trimestre de 2021

**Carteira consolidada de investimentos - base (Março / 2021)**

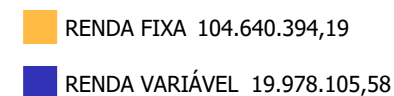
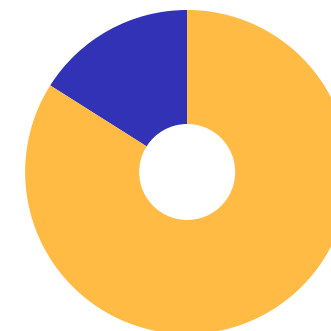
Produto / Fundo	Resgate	Carência	Saldo	Particip. S/ Total	Cotistas	% S/ PL do Fundo	RESOLUÇÃO - 3.922
BB ALOCAÇÃO ATIVA FIC RENDA FIXA PREVIDENCIÁRIO	D+3	Não há	8.636.528,25	6,93%	607	0,09%	Artigo 7º, Inciso I, Alínea ' b '
BB IDKA 2 TÍTULOS PÚBLICOS FI RENDA FIXA PREVIDE...	D+1	Não há	2.440.012,86	1,96%	946	0,03%	Artigo 7º, Inciso I, Alínea ' b '
BB IMA-B 5 FIC RENDA FIXA PREVIDENCIÁRIO LP	D+1	Não há	7.318.628,52	5,87%	711	0,14%	Artigo 7º, Inciso I, Alínea ' b '
BB IMA-B TÍTULOS PÚBLICOS FI RENDA FIXA PREVIDEN...	D+1	Não há	5.658.750,00	4,54%	677	0,07%	Artigo 7º, Inciso I, Alínea ' b '
CAIXA BRASIL GESTÃO ESTRATÉGICA FIC RENDA FIXA	D+0	Não possui	22.383.542,66	17,96%	917	0,14%	Artigo 7º, Inciso I, Alínea ' b '
CAIXA BRASIL IMA-B 5 TÍTULOS PÚBLICOS FI RENDA F...	D+0	Não há	19.676.758,80	15,79%	991	0,15%	Artigo 7º, Inciso I, Alínea ' b '
CAIXA BRASIL IMA-B TÍTULOS PÚBLICOS FI RENDA FIX...	D+0	Não há	7.078.794,34	5,68%	890	0,12%	Artigo 7º, Inciso I, Alínea ' b '
CAIXA BRASIL IRF-M 1 TÍTULOS PÚBLICOS FI RENDA F...	D+0	Não há	7.657.493,86	6,14%	1.345	0,08%	Artigo 7º, Inciso I, Alínea ' b '
CAIXA BRASIL IRF-M 1+ TÍTULOS PÚBLICOS FI RENDA ...	D+0	Não há	133.665,23	0,11%	350	0,01%	Artigo 7º, Inciso I, Alínea ' b '
CAIXA BRASIL IRF-M TÍTULOS PÚBLICOS FI RENDA FIX...	D+0	Não há	3.290.949,32	2,64%	426	0,17%	Artigo 7º, Inciso I, Alínea ' b '
SANTANDER IMA-B INSTITUCIONAL TÍTULOS PÚBLICOS F...	D+1	Não há	5.463.704,01	4,38%	183	0,46%	Artigo 7º, Inciso I, Alínea ' b '
BB ALOCAÇÃO ATIVA RETORNO TOTAL FIC RENDA FIXA P...	D+3	Não há	3.764.698,82	3,02%	526	0,11%	Artigo 7º, Inciso IV, Alínea ' a '
CAIXA BRASIL ATIVA FIC RENDA FIXA LP	D+1	Não há	875.321,20	0,70%	111	0,10%	Artigo 7º, Inciso IV, Alínea ' a '
CAIXA BRASIL FI RENDA FIXA REFERENCIADO DI LP	D+0	Não há	5.553.550,58	4,46%	630	0,10%	Artigo 7º, Inciso IV, Alínea ' a '
ITAU INSTITUCIONAL ALOCAÇÃO DINÂMICA FIC RENDA F...	D+1	Não há	4.224.084,72	3,39%	260	0,12%	Artigo 7º, Inciso IV, Alínea ' a '
SANTANDER INSTITUCIONAL FIC RENDA FIXA REFERENCI...	D+0	Não há	483.911,02	0,39%	495	0,03%	Artigo 7º, Inciso IV, Alínea ' a '
BB AÇÕES VALOR FIC AÇÕES	D+33	Não há	4.406.557,00	3,54%	2.011	0,37%	Artigo 8º, Inciso II, Alínea ' a '
BB QUANTITATIVO FIC AÇÕES	D+3	Não há	4.367.666,59	3,50%	19.792	0,53%	Artigo 8º, Inciso II, Alínea ' a '
CAIXA AÇÕES MULTIGESTOR FIC AÇÕES	D+25	Não há	2.984.688,56	2,40%	2.346	0,29%	Artigo 8º, Inciso II, Alínea ' a '
CAIXA BRASIL AÇÕES LIVRE FIC AÇÕES	D+15	Não há	3.640.175,52	2,92%	72	0,95%	Artigo 8º, Inciso II, Alínea ' a '

**Carteira consolidada de investimentos - base (Março / 2021)**

Produto / Fundo	Resgate	Carência	Saldo	Particip. S/ Total	Cotistas	% S/ PL do Fundo	RESOLUÇÃO - 3.922
CAIXA VALOR DIVIDENDOS RPPS FIC AÇÕES	D+33	Não há	1.958.537,84	1,57%	166	0,20%	Artigo 8º, Inciso II, Alínea ' a '
ITAÚ DUNAMIS FIC AÇÕES	D+24	Não há	1.839.088,04	1,48%	39.215	0,04%	Artigo 8º, Inciso II, Alínea ' a '
CAIXA ALOCAÇÃO MACRO FIC MULTIMERCADO LP	D+4	Não há	247.997,42	0,20%	17.655	0,01%	Artigo 8º, Inciso III
CAIXA BRASIL ESTRATÉGIA LIVRE FIC MULTIMERCADO L...	D+15	Não há	533.394,61	0,43%	105	0,05%	Artigo 8º, Inciso III
<b>Total para cálculo dos limites da Resolução</b>			<b>124.618.499,77</b>				

**Enquadramentos na Resolução 3.922/2010 e Política de Investimento (RENDA FIXA) - base (Março / 2021)**

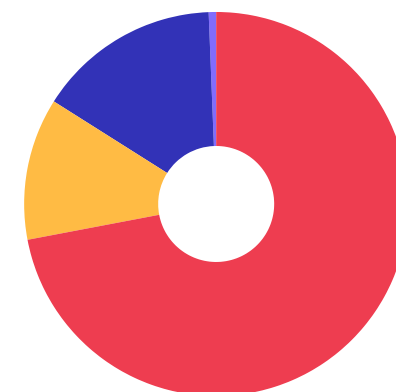
Artigos - Renda Fixa	Resolução	Carteira \$	Carteira	Estratégia de Alocação - 2021			GAP Superior
				Inf	Alvo	Sup	
Artigo 7º, Inciso I, Alínea ' b '	100,00%	89.738.827,85	72,01%	11,53%	53,76%	90,00%	22.417.821,94
Artigo 7º, Inciso IV, Alínea ' a '	40,00%	14.901.566,34	11,96%	4,09%	20,43%	40,00%	34.945.833,57
<b>Total Renda Fixa</b>	<b>100,00%</b>	<b>104.640.394,19</b>	<b>83,97%</b>	<b>15,62%</b>	<b>74,19%</b>	<b>130,00%</b>	



**Enquadramentos na Resolução 3.922/2010 e Política de Investimento (RENDA VARIÁVEL E EXTERIOR) - base (Março / 2021)**

Artigos - Renda Variável	Resolução	Carteira \$	Carteira	Estratégia de Alocação - 2021			GAP Superior
				Inf	Alvo	Sup	
Artigo 8º, Inciso I, Alínea ' a '	30,00%	0,00	0,00%	0,00%	2,00%	5,00%	6.230.924,99
Artigo 8º, Inciso II, Alínea ' a '	20,00%	19.196.713,55	15,40%	7,00%	17,91%	20,00%	5.726.986,40
Artigo 8º, Inciso III	10,00%	781.392,03	0,63%	0,00%	5,04%	10,00%	11.680.457,95
<b>Total Renda Variável</b>	<b>30,00%</b>	<b>19.978.105,58</b>	<b>16,03%</b>	<b>7,00%</b>	<b>24,95%</b>	<b>35,00%</b>	

Artigos - Exterior	Resolução	Carteira \$	Carteira	Estratégia de Alocação - Limite - 2021			GAP Superior
				Inferior	Alvo	Superior	
Artigo 9º - A, Inciso II	10,00%	0,00	0,00%	0,00%	0,43%	5,00%	6.230.924,99
Artigo 9º - A, Inciso III	10,00%	0,00	0,00%	0,00%	0,43%	5,00%	6.230.924,99
<b>Total Exterior</b>	<b>10,00%</b>	<b>0,00</b>	<b>0,00%</b>	<b>0,00%</b>	<b>0,86%</b>	<b>10,00%</b>	



7º I b 7º IV a 8º II a 8º III

**Enquadramentos na Resolução 4.604 por Gestores - base (Março / 2021)**

Gestão	Valor	% S/ Carteira	% S/ PL Gestão
CAIXA ECONÔMICA FEDERAL	74.056.332,10	59,43	0,01
BB GESTÃO DE RECURSOS DTVM	36.592.842,04	29,36	0,00
ITAÚ UNIBANCO	6.063.172,76	4,87	0,00
SANTANDER BRASIL ASSET MANAGEM...	5.947.615,03	4,77	0,00
VINCI PARTNERS	1.958.537,84	1,57	0,00

**Artigo 14º** - O total das aplicações dos recursos do regime próprio de previdência social em fundos de investimento e carteiras administradas não pode exceder a 5% (cinco por cento) do volume total de recursos de terceiros gerido por um mesmo gestor ou por gestoras ligadas ao seu respectivo grupo econômico, assim definido pela CVM em regulamentação específica. (NR)

**Estratégia de Alocação para os Próximos 5 Anos**

Artigos	Estratégia de Alocação - 2021		Limite Inferior (%)	Limite Superior (%)
	Carteira \$	Carteira %		
Artigo 7º, Inciso I, Alínea ' b '	89.738.827,85	72,01	11,53	90,00
Artigo 7º, Inciso IV, Alínea ' a '	14.901.566,34	11,96	4,09	40,00
Artigo 8º, Inciso I, Alínea ' a '	0,00	0,00	0,00	5,00
Artigo 8º, Inciso II, Alínea ' a '	19.196.713,55	15,40	17,91	20,00
Artigo 8º, Inciso III	781.392,03	0,63	0,00	10,00
Artigo 9º - A, Inciso II	0,00	0,00	0,00	5,00
Artigo 9º - A, Inciso III	0,00	0,00	0,00	5,00

**Retorno dos investimentos e Benchmark's de ativos no mês de Março/2021 - RENDA FIXA**

	Mês	Ano	3M	6M	12M	24M	VaR Mês	Volatilidade 12M
<b>IMA Geral ex-C (Benchmark)</b>	-0,38%	-1,64%	-1,64%	1,15%	4,18%	12,86%	-	-
BB ALOCAÇÃO ATIVA FIC RENDA FIXA PREVIDENCIÁRIO	-0,42%	-1,88%	-1,88%	1,24%	4,35%	13,27%	1,70%	0,04%
<b>IRF-M 1 (Benchmark)</b>	0,04%	0,13%	0,13%	0,83%	2,51%	9,33%	-	-
CAIXA BRASIL IRF-M 1 TÍTULOS PÚBLICOS FI RENDA FIXA	0,01%	0,05%	0,05%	0,70%	2,27%	8,88%	0,21%	0,00%
<b>IMA-B 5 (Benchmark)</b>	0,34%	-0,15%	-0,15%	3,23%	8,50%	18,63%	-	-
BB IMA-B 5 FIC RENDA FIXA PREVIDENCIÁRIO LP	0,32%	-0,20%	-0,20%	3,13%	8,22%	18,09%	1,75%	0,03%
CAIXA BRASIL IMA-B 5 TÍTULOS PÚBLICOS FI RENDA FIXA LP	0,31%	-0,23%	-0,23%	3,08%	8,20%	17,97%	1,76%	0,03%
<b>IMA-B (Benchmark)</b>	-0,46%	-2,81%	-2,81%	4,17%	10,39%	20,48%	-	-
SANTANDER IMA-B INSTITUCIONAL TÍTULOS PÚBLICOS FIC RENDA FIXA LP	-0,49%	-2,87%	-2,87%	4,03%	10,01%	19,49%	3,14%	0,08%
BB IMA-B TÍTULOS PÚBLICOS FI RENDA FIXA PREVIDENCIÁRIO	-0,48%	-2,85%	-2,85%	4,08%	10,09%	19,91%	3,15%	0,08%
CAIXA BRASIL IMA-B TÍTULOS PÚBLICOS FI RENDA FIXA LP	-0,48%	-2,86%	-2,86%	4,07%	10,15%	19,69%	3,15%	0,08%
<b>IRF-M (Benchmark)</b>	-0,84%	-2,80%	-2,80%	-0,87%	2,25%	13,59%	-	-
CAIXA BRASIL IRF-M TÍTULOS PÚBLICOS FI RENDA FIXA LP	-0,89%	-2,79%	-2,79%	-0,91%	2,08%	13,08%	1,91%	0,04%
<b>CDI (Benchmark)</b>	0,20%	0,49%	0,49%	0,96%	2,22%	7,78%	-	-
SANTANDER INSTITUCIONAL FIC RENDA FIXA REFERENCIADO DI	0,25%	0,54%	0,54%	1,16%	2,05%	6,96%	0,03%	0,00%

**Retorno dos investimentos e Benchmark's de ativos no mês de Março/2021 - RENDA FIXA**

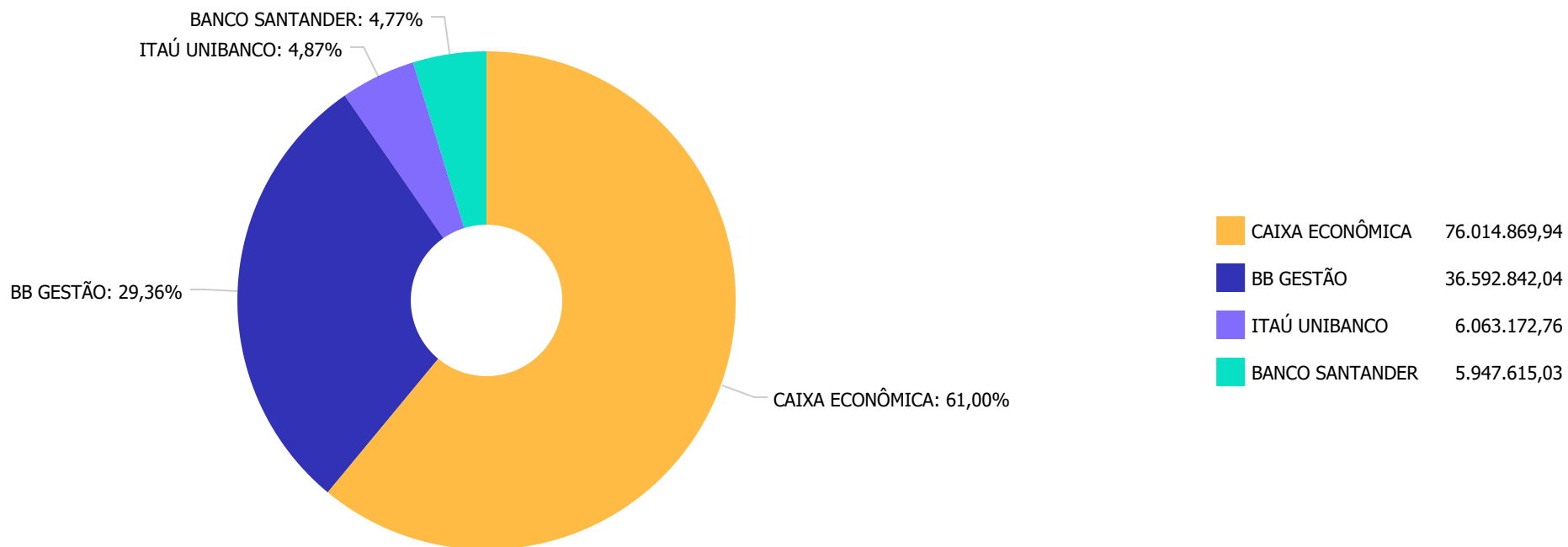
	Mês	Ano	3M	6M	12M	24M	VaR Mês	Volatilidade 12M
CAIXA BRASIL FI RENDA FIXA REFERENCIADO DI LP	0,10%	0,34%	0,34%	0,98%	1,96%	7,05%	0,06%	0,00%
<b>IPCA (Benchmark)</b>	0,93%	2,05%	2,05%	5,25%	6,10%	9,60%	-	-
BB ALOCAÇÃO ATIVA RETORNO TOTAL FIC RENDA FIXA PREVIDENCIÁRIO	-0,35%	-1,73%	-1,73%	1,86%	4,77%	-	1,94%	0,04%
CAIXA BRASIL ATIVA FIC RENDA FIXA LP	0,33%	-0,11%	-0,11%	1,46%	-	-	1,32%	-
<b>Não Informado (Benchmark)</b>	-	-	-	-	-	-	-	-
CAIXA BRASIL GESTÃO ESTRATÉGICA FIC RENDA FIXA	0,30%	-0,18%	-0,18%	1,86%	5,09%	19,24%	1,36%	0,03%
<b>Não definido (Benchmark)</b>	-	-	-	-	-	-	-	-
BB IDKA 2 TÍTULOS PÚBLICOS FI RENDA FIXA PREVIDENCIÁRIO	0,37%	0,00%	0,00%	3,22%	8,63%	17,08%	1,69%	0,02%
ITAÚ INSTITUCIONAL ALOCAÇÃO DINÂMICA FIC RENDA FIXA	0,15%	0,34%	0,34%	0,73%	2,06%	12,01%	0,02%	0,01%
CAIXA BRASIL IRF-M 1+ TÍTULOS PÚBLICOS FI RENDA FIXA LP	-1,49%	-4,79%	-4,79%	-2,02%	1,60%	14,51%	3,13%	0,06%



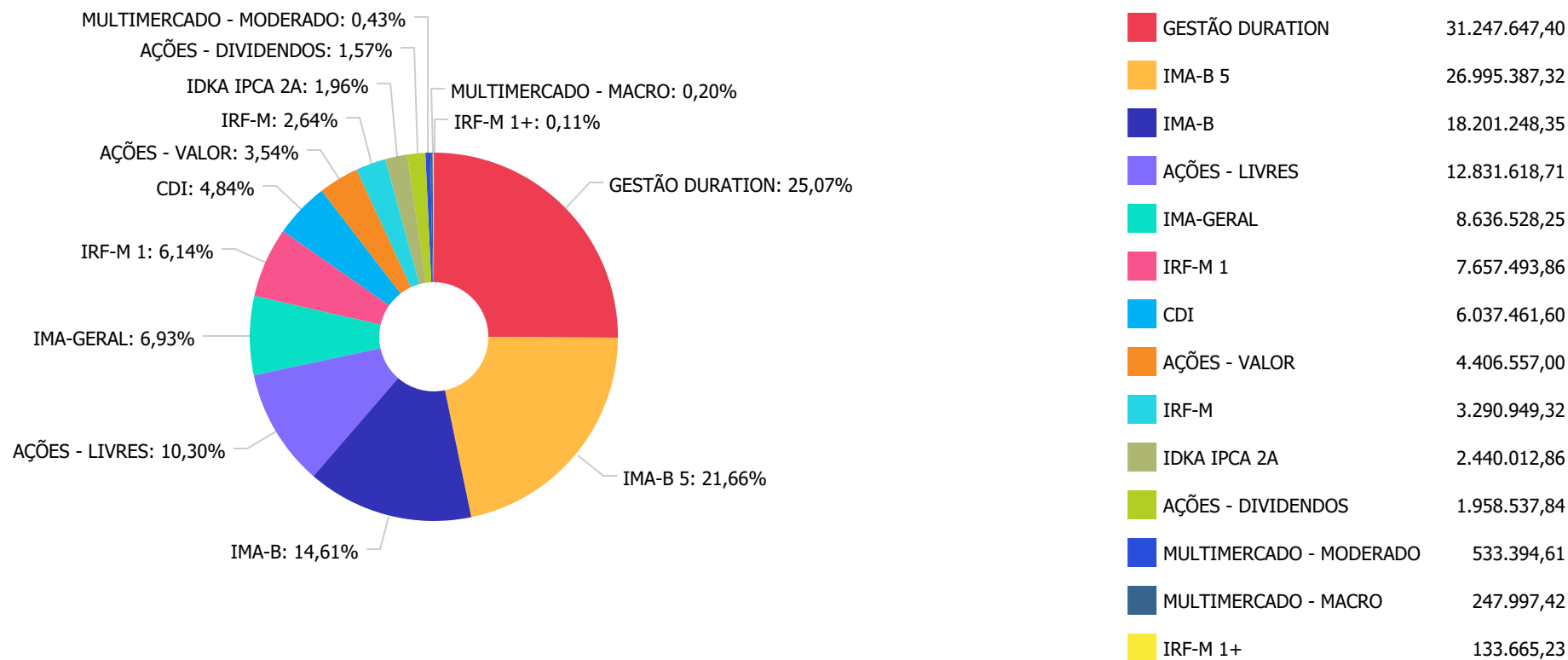
**Retorno dos investimentos e Benchmark's de ativos no mês de Março/2021 - RENDA VARIÁVEL**

	Mês	Ano	3M	6M	12M	24M	VaR Mês	Volatilidade 12M
<b>Ibovespa (Benchmark)</b>	6,00%	-2,00%	-2,00%	23,29%	59,73%	22,24%	-	-
BB AÇÕES VALOR FIC AÇÕES	8,63%	-2,60%	-2,60%	28,96%	57,70%	29,30%	10,16%	0,25%
ITAÚ DUNAMIS FIC AÇÕES	2,12%	1,10%	1,10%	21,26%	58,11%	30,49%	10,08%	0,19%
<b>CDI (Benchmark)</b>	0,20%	0,49%	0,49%	0,96%	2,22%	7,78%	-	-
CAIXA ALOCAÇÃO MACRO FIC MULTIMERCADO LP	1,37%	0,71%	0,71%	4,97%	11,02%	18,17%	2,23%	0,04%
<b>Não Informado (Benchmark)</b>	-	-	-	-	-	-	-	-
CAIXA VALOR DIVIDENDOS RPPS FIC AÇÕES	5,62%	-2,74%	-2,74%	21,61%	45,22%	27,27%	9,34%	0,22%
CAIXA BRASIL AÇÕES LIVRE FIC AÇÕES	7,41%	3,57%	3,57%	24,25%	60,43%	-	11,49%	0,20%
CAIXA AÇÕES MULTIGESTOR FIC AÇÕES	3,18%	-2,28%	-2,28%	16,12%	54,35%	-	11,64%	0,23%
CAIXA BRASIL ESTRATÉGIA LIVRE FIC MULTIMERCADO LP	1,58%	1,40%	1,40%	5,57%	15,83%	-	2,11%	0,06%
<b>Não definido (Benchmark)</b>	-	-	-	-	-	-	-	-
BB QUANTITATIVO FIC AÇÕES	8,73%	-1,68%	-1,68%	25,98%	76,37%	44,87%	10,24%	0,27%

Distribuição dos ativos por Administradores - base (Março / 2021)



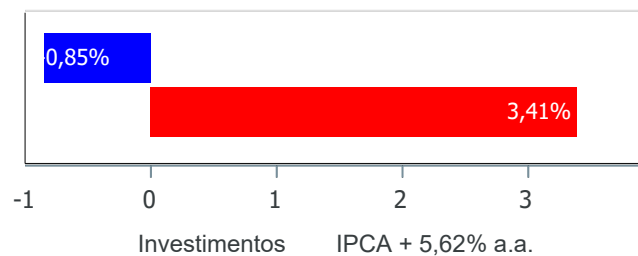
Distribuição dos ativos por Sub-Segmentos - base (Março / 2021)



**Retorno e Meta de Rentabilidade acumulados no ano de 2021**

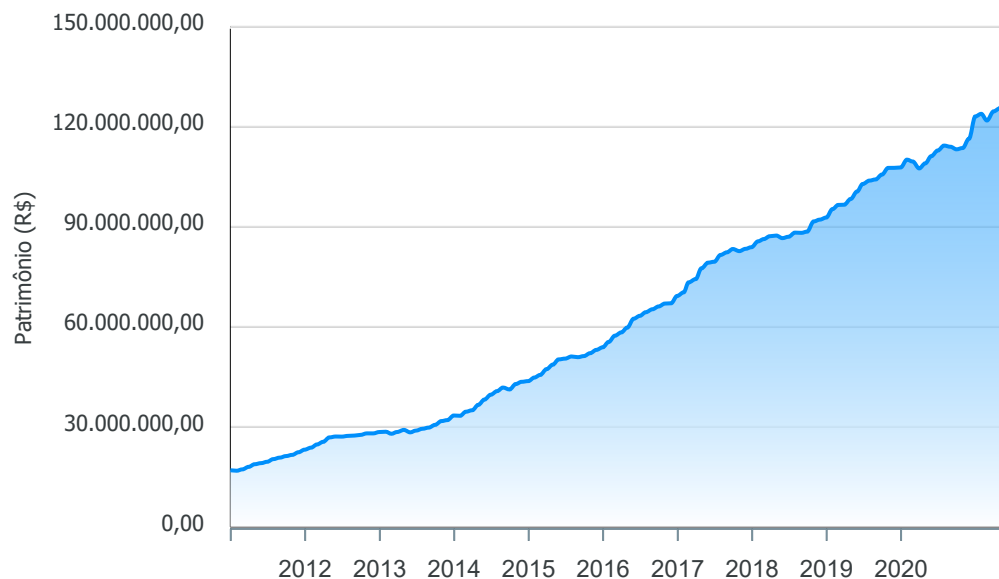
Mês	Saldo Anterior	Aplicações	Resgates	Saldo no Mês	Retorno	Retorno Acum	Retorno Mês	Retorno Acum	Meta Mês	Meta Acum	Gap Acum	VaR
Janeiro	123.100.728,79	2.437.341,94	780.000,00	123.873.852,01	-884.218,72	-884.218,72	-0,71%	-0,71%	0,69%	0,69%	-103,32%	2,50%
Fevereiro	123.873.852,01	598.730,98	1.339.077,65	121.886.252,43	-1.247.252,91	-2.131.471,63	-1,01%	-1,71%	1,25%	1,95%	-87,65%	2,58%
Março	121.886.252,43	2.876.640,59	1.220.935,75	124.618.499,77	1.076.542,50	-1.054.929,13	0,87%	-0,85%	1,43%	3,41%	-24,97%	3,02%

Investimentos x Meta de Rentabilidade

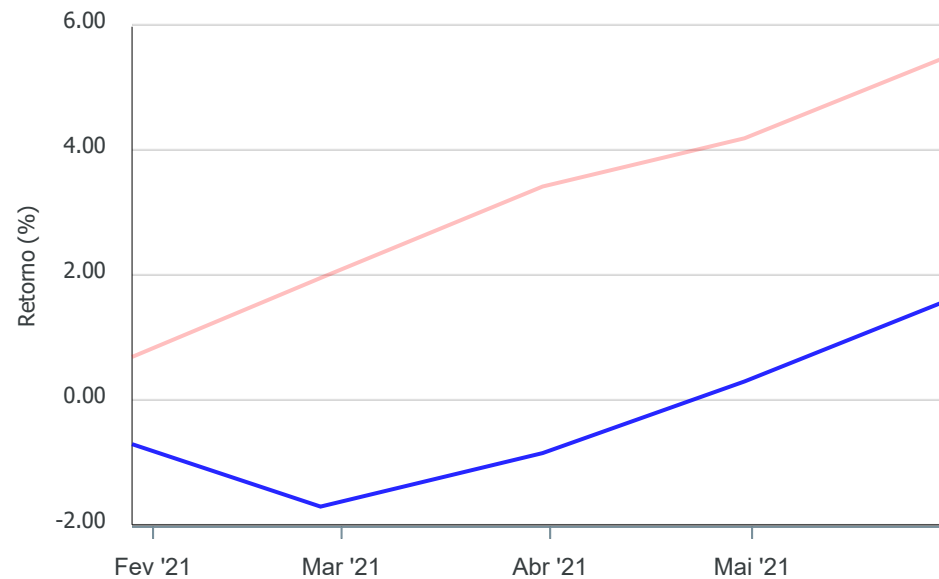


Gráficos ilustrativos de Evolução Patrimonial e indicadores

Evolução do Patrimônio



Comparativo



- Investimentos      Meta de Rentabilidade       CDI       IMA-B
- IMA-B 5       IMA-B 5+       IMA Geral       IRF-M       IRF-M 1
- IRF-M 1+       Ibovespa       IBX       SMLL       IDIV

**Retorno dos Investimentos após as movimentações (aplicações e resgates) no mês de Março/2021**
**FUNDOS DE RENDA FIXA**

Ativos Renda Fixa	Saldo Anterior	Aplicações	Resgates	Saldo Atual	Retorno (R\$)	Retorno (%)	(%) Instit	Var - Mês
BB IDKA 2 TÍTULOS PÚBLICOS FI RENDA FIXA PREVIDENC...	2.431.017,49	0,00	0,00	2.440.012,86	8.995,37	0,37%	0,37%	1,69%
BB IMA-B 5 FIC RENDA FIXA PREVIDENCIÁRIO LP	7.295.169,24	0,00	0,00	7.318.628,52	23.459,28	0,32%	0,32%	1,75%
CAIXA BRASIL IMA-B 5 TÍTULOS PÚBLICOS FI RENDA FIX...	19.615.660,94	0,00	0,00	19.676.758,80	61.097,86	0,31%	0,31%	1,76%
CAIXA BRASIL GESTÃO ESTRATÉGICA FIC RENDA FIXA	22.316.359,43	0,00	0,00	22.383.542,66	67.183,23	0,30%	0,30%	1,36%
ITAÚ INSTITUCIONAL ALOCAÇÃO DINÂMICA FIC RENDA FIX...	4.217.987,90	0,00	0,00	4.224.084,72	6.096,82	0,14%	0,14%	0,02%
CAIXA BRASIL ATIVA FIC RENDA FIXA LP	594.818,62	279.383,37	0,00	875.321,20	1.119,21	0,13%	0,33%	1,32%
CAIXA BRASIL FI RENDA FIXA REFERENCIADO DI LP	5.548.063,78	0,00	0,00	5.553.550,58	5.486,80	0,10%	0,10%	0,06%
SANTANDER INSTITUCIONAL FIC RENDA FIXA REFERENCIAD...	287.251,27	440.000,00	244.000,00	483.911,02	659,75	0,09%	0,24%	0,03%
CAIXA BRASIL IRF-M 1 TÍTULOS PÚBLICOS FI RENDA FIX...	8.634.234,42	0,00	976.935,75	7.657.493,86	195,19	0,00%	0,01%	0,21%
BB ALOCAÇÃO ATIVA RETORNO TOTAL FIC RENDA FIXA PRE...	3.404.093,86	374.740,04	0,00	3.764.698,82	-14.135,08	-0,37%	-0,34%	1,94%
BB ALOCAÇÃO ATIVA FIC RENDA FIXA PREVIDENCIÁRIO	8.673.054,37	0,00	0,00	8.636.528,25	-36.526,12	-0,42%	-0,42%	1,70%
CAIXA BRASIL IMA-B TÍTULOS PÚBLICOS FI RENDA FIXA ...	7.112.563,87	0,00	0,00	7.078.794,34	-33.769,53	-0,47%	-0,47%	3,15%
BB IMA-B TÍTULOS PÚBLICOS FI RENDA FIXA PREVIDENCI...	5.685.976,49	0,00	0,00	5.658.750,00	-27.226,49	-0,48%	-0,48%	3,15%
SANTANDER IMA-B INSTITUCIONAL TÍTULOS PÚBLICOS FIC...	5.490.353,86	0,00	0,00	5.463.704,01	-26.649,85	-0,49%	-0,49%	3,14%
CAIXA BRASIL IRF-M TÍTULOS PÚBLICOS FI RENDA FIXA ...	3.320.414,11	0,00	0,00	3.290.949,32	-29.464,79	-0,89%	-0,89%	1,91%
CAIXA BRASIL IRF-M 1+ TÍTULOS PÚBLICOS FI RENDA FI...	135.685,12	0,00	0,00	133.665,23	-2.019,89	-1,49%	-1,49%	3,13%
<b>Total Renda Fixa</b>	<b>104.762.704,77</b>	<b>1.094.123,41</b>	<b>1.220.935,75</b>	<b>104.640.394,19</b>	<b>4.501,76</b>	<b>0,00%</b>		<b>1,64%</b>

Retorno dos Investimentos após as movimentações (aplicações e resgates) no mês de Março/2021

## FUNDOS DE RENDA VARIÁVEL

Ativos Renda Variável	Saldo Anterior	Aplicações	Resgates	Saldo Atual	Retorno (R\$)	Retorno (%)	(%) Instit	Var - Mês
BB AÇÕES VALOR FIC AÇÕES	3.728.425,41	350.000,00	0,00	4.406.557,00	328.131,59	8,05%	8,63%	10,16%
BB QUANTITATIVO FIC AÇÕES	3.142.275,58	944.965,81	0,00	4.367.666,59	280.425,20	6,86%	8,73%	10,24%
CAIXA BRASIL AÇÕES LIVRE FIC AÇÕES	2.935.099,71	487.551,37	0,00	3.640.175,52	217.524,44	6,36%	7,41%	11,49%
CAIXA VALOR DIVIDENDOS RPPS FIC AÇÕES	1.854.366,44	0,00	0,00	1.958.537,84	104.171,40	5,62%	5,62%	9,34%
CAIXA AÇÕES MULTIGESTOR FIC AÇÕES	2.892.706,70	0,00	0,00	2.984.688,56	91.981,86	3,18%	3,18%	11,64%
ITAÚ DUNAMIS FIC AÇÕES	1.800.947,42	0,00	0,00	1.839.088,04	38.140,62	2,12%	2,12%	10,08%
CAIXA BRASIL ESTRATÉGIA LIVRE FIC MULTIMERCADO LP	525.090,90	0,00	0,00	533.394,61	8.303,71	1,58%	1,58%	2,11%
CAIXA ALOCAÇÃO MACRO FIC MULTIMERCADO LP	244.635,50	0,00	0,00	247.997,42	3.361,92	1,37%	1,37%	2,23%
<b>Total Renda Variável</b>	<b>17.123.547,66</b>	<b>1.782.517,18</b>	<b>0,00</b>	<b>19.978.105,58</b>	<b>1.072.040,74</b>	<b>5,67%</b>		<b>10,24%</b>

**Retorno dos Investimentos após as movimentações (aplicações e resgates) no 1º Trimestre/2021**

**FUNDOS DE RENDA FIXA**

Ativos Renda Fixa	Saldo Anterior	Aplicações	Resgates	Saldo Atual	Retorno (R\$)	Retorno (%)	(%) Instit
CAIXA BRASIL FI RENDA FIXA REFERENCIADO DI LP	5.534.798,90	0,00	0,00	5.553.550,58	18.751,68	0,34%	0,34%
ITAÚ INSTITUCIONAL ALOCAÇÃO DINÂMICA FIC RENDA FIX...	4.209.828,45	0,00	0,00	4.224.084,72	14.256,27	0,34%	0,34%
CAIXA BRASIL IRF-M 1 TÍTULOS PÚBLICOS FI RENDA FIX...	9.606.916,61	0,00	1.954.013,40	7.657.493,86	4.590,65	0,05%	0,05%
SANTANDER INSTITUCIONAL FIC RENDA FIXA REFERENCIAD...	1.286.188,89	580.000,00	1.386.000,00	483.911,02	3.722,13	0,20%	0,54%
BB IDKA 2 TÍTULOS PÚBLICOS FI RENDA FIXA PREVIDENC...	2.440.099,99	0,00	0,00	2.440.012,86	-87,13	0,00%	0,00%
CAIXA BRASIL ATIVA FIC RENDA FIXA LP	0,00	878.114,35	0,00	875.321,20	-2.793,15	-0,32%	-0,11%
CAIXA BRASIL IRF-M 1+ TÍTULOS PÚBLICOS FI RENDA FI...	140.386,98	0,00	0,00	133.665,23	-6.721,75	-4,79%	-4,79%
BB IMA-B 5 FIC RENDA FIXA PREVIDENCIÁRIO LP	7.333.204,94	0,00	0,00	7.318.628,52	-14.576,42	-0,20%	-0,20%
CAIXA BRASIL GESTÃO ESTRATÉGICA FIC RENDA FIXA	22.424.530,84	0,00	0,00	22.383.542,66	-40.988,18	-0,18%	-0,18%
CAIXA BRASIL IMA-B 5 TÍTULOS PÚBLICOS FI RENDA FIX...	19.721.566,73	0,00	0,00	19.676.758,80	-44.807,93	-0,23%	-0,23%
BB ALOCAÇÃO ATIVA RETORNO TOTAL FIC RENDA FIXA PRE...	2.593.585,35	1.229.235,88	0,00	3.764.698,82	-58.122,41	-1,52%	-1,73%
CAIXA BRASIL IRF-M TÍTULOS PÚBLICOS FI RENDA FIXA ...	3.385.252,75	0,00	0,00	3.290.949,32	-94.303,43	-2,79%	-2,79%
SANTANDER IMA-B INSTITUCIONAL TÍTULOS PÚBLICOS FIC...	5.625.298,04	0,00	0,00	5.463.704,01	-161.594,03	-2,87%	-2,87%
BB ALOCAÇÃO ATIVA FIC RENDA FIXA PREVIDENCIÁRIO	8.801.668,15	0,00	0,00	8.636.528,25	-165.139,90	-1,88%	-1,88%
BB IMA-B TÍTULOS PÚBLICOS FI RENDA FIXA PREVIDENCI...	5.824.802,60	0,00	0,00	5.658.750,00	-166.052,60	-2,85%	-2,85%
CAIXA BRASIL IMA-B TÍTULOS PÚBLICOS FI RENDA FIXA ...	7.287.432,36	0,00	0,00	7.078.794,34	-208.638,02	-2,86%	-2,86%
				<b>Total Renda Fixa</b>	<b>-922.504,22</b>	<b>-0,85%</b>	



**Retorno dos Investimentos após as movimentações (aplicações e resgates) no 1º Trimestre/2021****FUNDOS DE RENDA VARIÁVEL**

Ativos Renda Variável	Saldo Anterior	Aplicações	Resgates	Saldo Atual	Retorno (R\$)	Retorno (%)	(%) Instit
CAIXA BRASIL AÇÕES LIVRE FIC AÇÕES	2.692.704,99	837.551,37	0,00	3.640.175,52	109.919,16	3,11%	3,57%
ITAÚ DUNAMIS FIC AÇÕES	1.819.094,99	0,00	0,00	1.839.088,04	19.993,05	1,10%	1,10%
CAIXA BRASIL ESTRATÉGIA LIVRE FIC MULTIMERCADO LP	526.032,51	0,00	0,00	533.394,61	7.362,10	1,40%	1,40%
CAIXA ALOCAÇÃO MACRO FIC MULTIMERCADO LP	246.260,06	0,00	0,00	247.997,42	1.737,36	0,71%	0,71%
CAIXA VALOR DIVIDENDOS RPPS FIC AÇÕES	1.265.567,09	742.846,10	0,00	1.958.537,84	-49.875,35	-2,48%	-2,74%
BB QUANTITATIVO FIC AÇÕES	3.474.965,18	944.965,81	0,00	4.367.666,59	-52.264,40	-1,18%	-1,68%
CAIXA AÇÕES MULTIGESTOR FIC AÇÕES	2.702.441,15	350.000,00	0,00	2.984.688,56	-67.752,59	-2,22%	-2,28%
BB AÇÕES VALOR FIC AÇÕES	4.158.101,24	350.000,00	0,00	4.406.557,00	-101.544,24	-2,25%	-2,59%
				<b>Total Renda Variável</b>	<b>-132.424,91</b>	<b>-0,66%</b>	

## Disclaimer

Este documento (caracterizado como relatório, parecer ou análise) foi preparado para uso exclusivo do destinatário, não podendo ser reproduzido ou distribuído por este a qualquer pessoa sem expressa autorização da empresa. As informações aqui contidas são somente com o objetivo de prover informações e não representa, em nenhuma hipótese, uma oferta de compra e venda ou solicitação de compra e venda de qualquer valor mobiliário ou instrumento financeiro. Trata-se apenas uma OPINIÃO que reflete o momento da análise e são consubstanciadas em informações coletadas em fontes públicas e que julgamos confiáveis.

A utilização destas informações em suas tomadas de decisão e consequentes perdas e ganhos não nos torna responsáveis diretos. As informações aqui contidas não representam garantia de exatidão das informações prestadas ou julgamento sobre a qualidade delas, e não devem ser consideradas como tais.

As informações deste documento estão em consonância com as informações sobre os produtos mencionados, entretanto não substituem seus materiais oficiais, como regulamentos, prospectos de divulgação e outros. É recomendada a leitura cuidadosa destes materiais, com especial atenção para as cláusulas relativas ao objetivo, aos riscos e à política de investimento dos produtos. Todas as informações podem ser obtidas com o responsável pela distribuição, gestão ou no site da CVM (Comissão de Valores Mobiliários).

Sua elaboração buscou atender os objetivos de investimentos do cliente, considerando a sua situação financeira e seu perfil.

A rentabilidade obtida no passado não representa garantia de rentabilidade futura e os produtos estruturados e/ou de longo prazo possuem, além da volatilidade, riscos associados à sua carteira de crédito e estruturação. Os riscos inerentes aos diversos tipos de operações com valores mobiliários de bolsa, balcão, nos mercados de liquidação futura e de derivativos, podem resultar em perdas aos investimentos realizados, bem como o inverso proporcionalmente. Todos e qualquer outro valor exibido está representado em Real (BRL) e para os cálculos, foram utilizadas observações diárias, sendo sua fonte o Sistema Quantum Axis e a CVM.

A contratação de empresa de consultoria de valores mobiliários para a emissão deste documento não assegura ou sugere a existência de garantia de resultados futuros ou a isenção de risco. Cabe a consultoria de valores mobiliários a prestação dos serviços de orientação, recomendação e aconselhamento, de forma profissional, independente e individualizada, sobre investimentos no mercado de valores mobiliários, cuja adoção e implementação sejam exclusivas do cliente.

Na apuração do cálculo de rentabilidade da carteira de investimentos são considerados os recursos descritos no art. 6º da Resolução CMN nº 3.922/2010, provenientes do recolhimento das alíquotas de contribuição dos servidores, exclusivamente com finalidade previdenciária, excluindo qualquer tipo de recurso recebidos com finalidade administrativa, em consonância com a Portaria nº 402/2008, art. 15, inciso III, alínea "a".

Os RPPS devem estar adequados às normativas pertinentes e principalmente a Portaria nº 519, de 24 de agosto de 2011 e suas alterações, além da Resolução CMN nº 3.922 de 25 de novembro de 2010 e suas alterações, que dispõem sobre as aplicações dos recursos financeiros dos Regimes Próprios de Previdência Social, instituídos pela União, Estados, Distrito Federal e Municípios e dá outras providências.